

HyperDoc

Flipped Classroom

ohne LMS (*Learning Management System*)

Inhalt










1. Beschreibung “Flipped Classroom”
2. Was ist ein “HyperDoc”
3. Warum ein HyperDoc erstellen
4. Lernziele

Umsetzung

1. Was bedeutet “Flipped Classroom”? Sie dir einmal erst dieses Video an: [Flipped Classroom](#)
2. Ein “HyperDoc” ist ein Dokument, in diesem Fall einem Google Doc, in dem man links zu weiteren Dokumenten, Webseiten, Videos einfügt. Hier findet ihr Vorlagen dazu. [HyperDocs](#)
3. Ein HyperDoc kann genutzt werden um essentielle Informationen zur Verfügung zu stellen und eine interaktive Unterrichtsstunde zu gestalten und synchrone Interaktionen zu gestatten. Beispielsweise kann eine zweispaltige Tabelle erzeugt werden (positiv-negativ) um direktes Feedback von Kursteilnehmern zu erlauben, indem man diese Tabelle auch zum Schreiben freigibt. Weitere Informationen, wie man HyperDocs erstellt und einsetzt kann finden sie hier [Classroom 2.0 Live](#)
4. Das Erreichen der Lernziele kann mit Hilfe von “audience response” Programmen überprüft werden. Sind diese Überprüfungen nicht in einem Learning Management System integriert kann man zum Beispiel auf [Mentimeter](#) einen Fragebogen oder Spiele erstellen. Die Schüler können die App auf ihr Handy laden oder das Quiz auf dem PC ausfüllen.

Question type ?

2 left for free

 <p>Multiple Choice</p>	 <p>Image Choice</p>	 <p>Word Cloud</p>
 <p>Scales</p>	 <p>Open Ended</p>	 <p>100 points</p>
 <p>2 by 2 Matrix</p>	 <p>Who will win?</p>	 <p>Q&A</p>

Hier noch eine Übersicht von ARS [Audience Response System](#)

War dieses Hyperdoc für dich hilfreich? Entscheide auf [dieser Umfrage](#).



Quellenangabe:

1. Sebastian Schmidt, Flipped Classroom, YouTube Video 3:08 min, gefunden März 2018

<https://www.youtube.com/watch?v=rWBfMvD0Oqk&feature=youtu.be>

2. Vicki Davis, HyperDocs, <https://hyperdocs.co/index.php> , gefunden März 2018

3. Lisa Highfill, Kelly Hilton, and Sarah Landis, YouTube Webinar creating HyperDocs 1:02:21 min, gefunden März 2018,

<https://www.youtube.com/watch?v=KXnUzhhQE7E&feature=youtu.be>

4. Mentimeter, Audience Response System, <https://www.mentimeter.com/> gefunden März 2018

5. Gerhard Brandhofer, Audience Response Systeme,

<http://www.brandhofer.cc/audience-response-systeme/> gefunden März 2018

Flipped Classroom ohne LMS mit Hyperdoc, erstellt von Bernhard Strobl im März 2018

<http://www.kontakt4u.at>